

Οδηγίες χρήσης της υπηρεσίας πολυμεσικού περιεχομένου (τηλεδιαλέξεων, τηλεδιασκέψεων) του ΕΚΠΑ (<https://delos.uoa.gr/>)

Οδηγίες για την χρήση της υποδομής της πλατφόρμας πολυμεσικού περιεχομένου <https://delos.uoa.gr/> με σκοπό την μετάδοση και παρακολούθηση διαλέξεων.

Οδηγίες για τον διδάσκοντα/ουσα:

Στο αμφιθέατρο του 2^{ου} ορόφου του τμήματος Νοσηλευτικής του ΕΚΠΑ υπάρχει εγκαταστημένη υποδομή μετάδοσης πολυμεσικού περιεχομένου (μία βιντεοκάμερα και 2 μικρόφωνα που εστιάζουν στο αναλόγιο και στην οθόνη προβολής).

Η υποδομή αυτή είναι απευθείας συνδεδεμένη στο Κέντρο Λειτουργίας και Διαχείρισης Δικτύου (ΚΛΕΙΔΙ) του ΕΚΠΑ και ελέγχεται απομακρυσμένα από εκεί. Δηλαδή, ενεργοποιείται και απενεργοποιείται εξ αποστάσεως και οι διαχειριστές του ΚΛΕΙΔΙ μεταδίδουν το ψηφιακό περιεχόμενο των διαλέξεων που γίνονται στον χώρο.

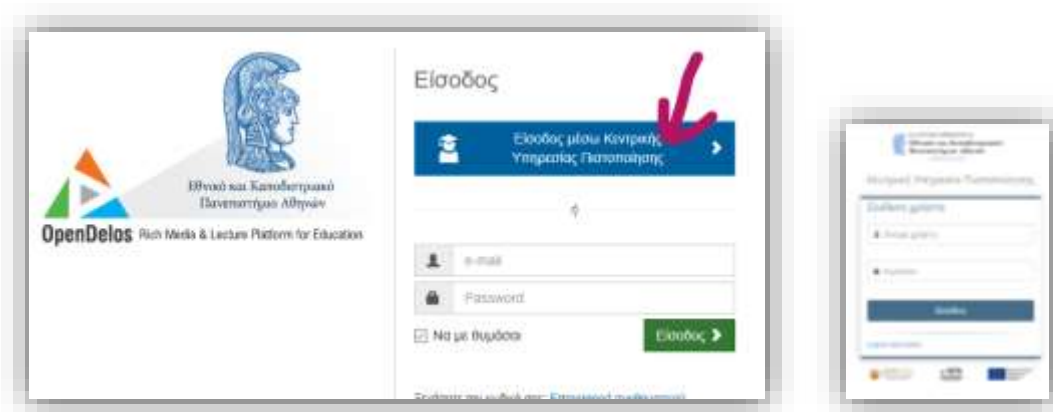
Ο διδάσκοντας ξεκινάει το μάθημα σε κενό αμφιθέατρο και αυτό μεταδίδεται «ζωντανά» μέσω της πλατφόρμας (<https://delos.uoa.gr/>). Εφ' όσον χρησιμοποιηθεί ο υπολογιστής του αναλογίου, το όνομα χρήστη (username) και το συνθηματικό (password) του υπολογιστή παραμένουν τα γνωστά: username: user1, password: 1!logon.

Δεν απαιτείται καμία ενέργεια στο χώρο του αμφιθεάτρου προκειμένου να ξεκινήσει η μετάδοση του ψηφιακού περιεχομένου της διάλεξης. Σύμφωνα με το ΚΛΕΙΔΙ η υποδομή της μετάδοσης της διάλεξης (κάμερα και μικρόφωνα) θα είναι συνεχώς ενεργοποιημένη από τις 9:00 ως τις 21:00. Αν κάποιος διδάσκων θέλει να επιβεβαιώσει την ενεργοποίηση της υποδομής, αυτό μπορεί να γίνει με τους εξής τρόπους:

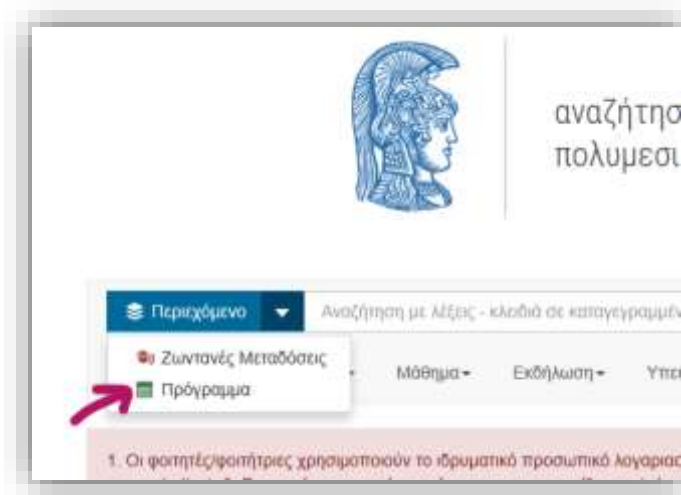
1. Να επικοινωνήσει με τους διαχειριστές του Δήλος: **2107461447**, video@noc.uoa.gr.
2. Να συνδεθεί στην πλατφόρμα <https://delos.uoa.gr/> με τον ιδρυματικό προσωπικό του λογαριασμό (εικόνες 1, 2) και από το πτυσσόμενο Menu «**Περιεχόμενο**» να επιλέξει «**Πρόγραμμα**». (Εικόνες 3, 4) Κατόπιν από το menu «**Τμήμα**» να επιλέξει το τμήμα Νοσηλευτικής. Εκεί εμφανίζεται το πρόγραμμα λειτουργίας της υποδομής, από το οποίο μπορεί να πληροφορηθεί αν αυτή είναι ενεργοποιημένη για την χρονική περίοδο που τον ενδιαφέρει. (Εικόνα 5).



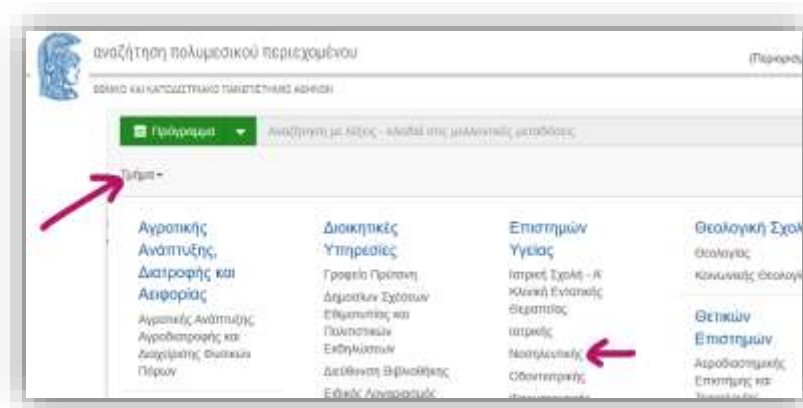
Εικόνα 1



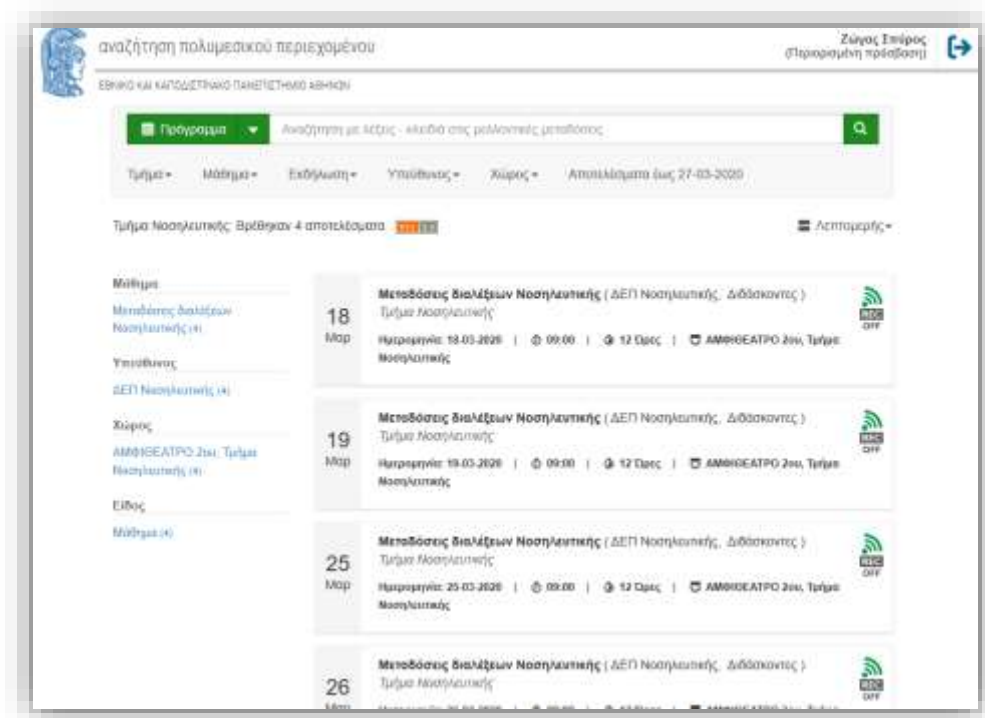
Εικόνα 2



Εικόνα 3



Εικόνα 4



Εικόνα 5

Σημειώσεις

- Όπως αναφέρθηκε παραπάνω, παρ' όλο που υπάρχει η ενημέρωση ότι, για τη διευκόλυνση της διαδικασίας, όλη η υποδομή του Δήλος (κάμερες και μικρόφωνα σε όλες τις αίθουσες του ΕΚΠΑ) **θα είναι ανοιχτές όλες τις ημέρες από τις 09:00 και για 12 ώρες συνεχώς έως τις 21:00** προτείνεται κάθε διδάσκων να κάνει έναν έλεγχο μέσω της πλατφόρμας πριν από το μάθημα του.
- Αν και το Delos έχει την δυνατότητα καταγραφής και αποθήκευσης των διαλέξεων για παρακολούθηση σε δεύτερο χρόνο αυτή η δυνατότητα δεν θα παρέχεται την τρέχουσα περίοδο λόγω αυξημένου όγκου δεδομένων. **Συνεπώς οι διαλέξεις δεν θα καταγράφονται.** Οι φοιτητές πρέπει να συνδέονται στην πλατφόρμα Δήλος για την «ζωντανή» παρακολούθηση του μαθήματος που τους ενδιαφέρει.

Για τα παραπάνω, μπορείτε να βρείτε πληροφορίες και εδώ:

<https://delos.uoa.gr/opendelos/article?id=faq>